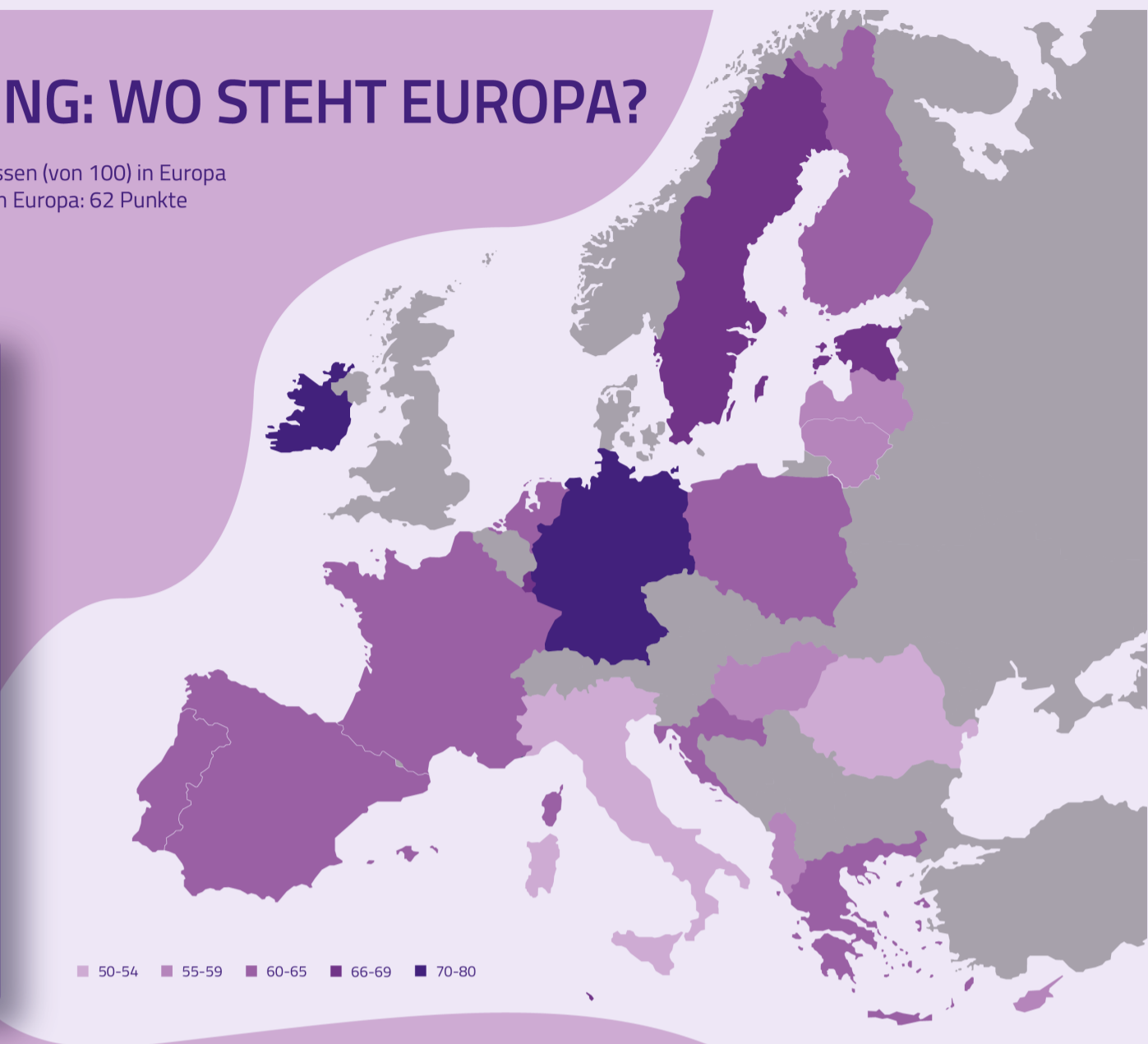


FINANZBILDUNG: WO STEHT EUROPA?

Durchschnittliche Werte für Finanzwissen (von 100) in Europa
 Durchschnittswert für Finanzwissen in Europa: 62 Punkte
 Teilnehmende Länder: 21

Land	Punkte
Italien	53
Rumänien	54
Albanien	56
Zypern	56
Litauen	56
Ungarn	58
Lettland	59
Griechenland	61
Kroatien	62
Frankreich	62
Polen	62
Portugal	63
Niederlande	64
Spanien	64
Finnland	65
Schweden	66
Estland	67
Luxemburg	68
Malta	68
Irland	70
Deutschland	76



DEUTSCHLAND IM FOKUS

Obwohl Deutschland im europäischen Vergleich (siehe oben) das beste Finanzwissen aufweisen kann, gibt es noch deutliche Unterschiede in den Bevölkerungsgruppen. Die nachfolgenden Zusammenfassungen beschreiben das Finanzkompetenzniveau (in Punkten von 100) in Deutschland.

BILDUNG

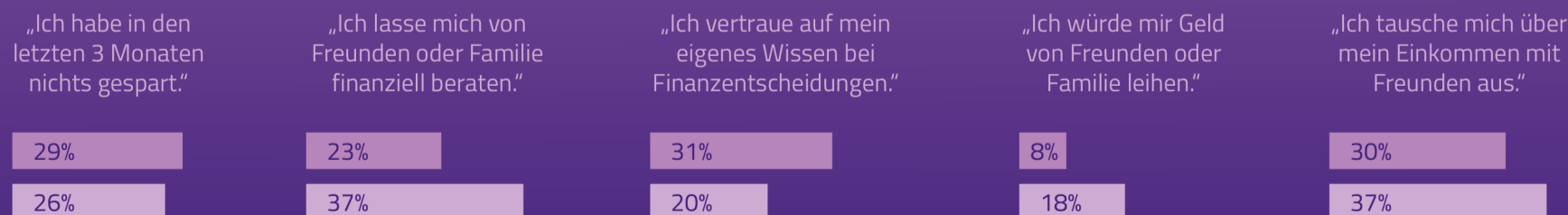


ALTER

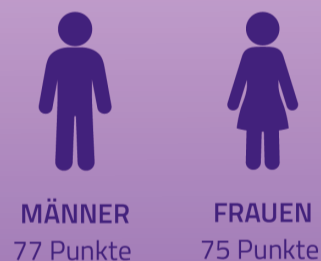


GENERATIONSUNTERSCHIEDE

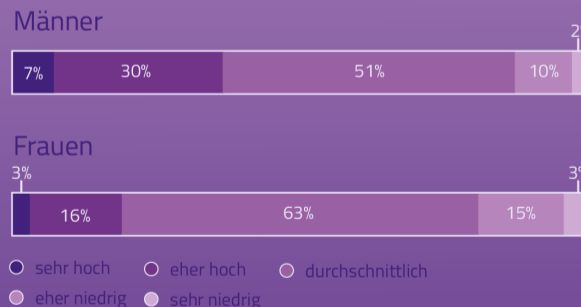
● Gen Z ● ältere Generation



GESCHLECHT



SELBSTEINSCHÄTZUNG FINANZWISSEN (IN PROZENT) NACH GESCHLECHT



Quellen: Studie: International Survey of Adult Financial Literacy, OECD, 2023, Studie: Finanzbildung in Deutschland: Finanzielle Resilienz und finanzielles Wohlergehen verbessern, OECD, 2024, Studie: Money Talks: So steht es um die Finanzkompetenz der Generation Z, Tomorrow, 2024